

# Planzeichenerklärung

## Festsetzungen

### Verkehrsflächen, Verkehrsanlagen



Straßenverkehrsfläche



Straßenbegrenzungslinie



Brücke

### Grünflächen, Naturschutz und Landschaftspflege



Öffentliche Grünfläche



Fläche für Maßnahmen zum Schutz, zur Pflege und zur Entwicklung von Boden, Natur und Landschaft




Erhaltungsbindung für Einzelbäume

### Sonstige Festsetzungen



Grenze des räumlichen Geltungsbereichs des Bebauungsplans

## Planunterlage



Vorhandene Bebauung



Böschung



Überdachung



Laubbaum



Begleitlinie zur Flurgrenze




Nadelbaum



Flurstücksgrenze



Mehrfach-Laubbaum



Flurstücksnummer




Gas-Schieber



Grundstücksnummer




Wasser-Schieber



Gelände-, Straßenhöhenpunkt (in m über HN)




Schilderpfahl Gas



Nutzungsartengrenze



Gully



Zaun



Schacht



Böschung und Straße



Ferngasleitung